



# Produktu cenas



## Jumta logi


Jumta logi Izmērs (platums un augstums), cm. Loga izmēra kods Stiklojuma laukums, m <sup>2</sup>	55 x 78	55 x 98	66 x 118	78 x 98	78 x 118	78 x 140	78 x 160	94 x 98	94 x 118	94 x 140	94 x 160	114 x 118	114 x 140
	<b>C02</b> 0,2	<b>C04</b> 0,27	<b>F06</b> 0,45	<b>M04</b> 0,44	<b>M06</b> 0,56	<b>M08</b> 0,69	<b>M10</b> 0,82	<b>P04</b> 0,56	<b>P06</b> 0,71	<b>P08</b> 0,88	<b>P10</b> 1,03	<b>S06</b> 0,9	<b>S08</b> 1,11
<b>GGL 3059</b> , lakots koka logs	162	173	208	208	231	254	282	243	266	293	312	296	323
<b>GGL 3073</b> , lakots koka logs	183	194	229	229	252	275	303	264	287	314	333	317	344
<b>GGU 0059</b> , balts koka logs	181	194	233	233	259	285	316		298	329	349	331	362
<b>GGU 0073</b> , balts koka logs	202	215	254	254	280	306	337		319	350	370	352	383
<b>GGL INTEGRA® 3073</b> , lakots koka logs		420	455	455	478	501	529	490	513	540	559	543	570
<b>GGU INTEGRA® 0073</b> , balts koka logs	428	441	480	480	506	532	554		545	576	596	578	609
<b>GPL 3059</b> , lakots koka logs					323	356	395		372	411	437	414	453
<b>GPU 0059</b> , balts koka logs					347	381	423		398	440		444	485
<b>GPL 3073</b> , lakots koka logs					344	377	416		393	432	458	435	474
<b>GPU 0073</b> , balts koka logs		281	333	333	368	402	444		419	461	489	465	506
<b>GHL 3059</b> , lakots koka logs		204	245	245	273	300		286				349	382
<b>GZL 1054</b> , lakots koka logs	129		166	166	185	203	225			235		237	259
<b>GZL-B 1054</b> , lakots koka logs			166	166	185	203	225			235			



## Jumta logu iebūvēšanas piederumi un aiļu apdare


Iebūvēšanas piederumi Loga izmēra kods	55 x 78	55 x 98	66 x 118	78 x 98	78 x 118	78 x 140	78 x 160	78 x 98	94 x 118	94 x 140	94 x 140	114 x 118	114 x 140
	<b>C02</b>	<b>C04</b>	<b>F06</b>	<b>M04</b>	<b>M06</b>	<b>M08</b>	<b>M10</b>	<b>P04</b>	<b>P06</b>	<b>P08</b>	<b>P10</b>	<b>S06</b>	<b>S08</b>
<b>BDX 2000</b> , izolācijas komplekts	31	31	31	31	31	31	31	31	31	31	31	31	31
<b>BBX 0000</b> , tvaika barjera	13	13	13	13	13	13	13	13	13	13	13	13	13
<b>EDW 1000</b> , pieslēgums profilētiem jumtiem	36	39	47	47	52	57	65	55	60	68	74	69	75
<b>EDW 2000</b> , pieslēgums profilētiem jumtiem (ar BDX)	67	70	78	78	83	88	96	86	91	99	105	100	106
<b>EDS 0000</b> , pieslēgums plakaniem jumtiem	27	29	35	35	39	43	49	42	45	51	56	51	57
<b>EKW - W2</b> , pieslēgums profilētiem jumtiem	73	78	94	94	104	114	130	109	120	136	149	137	151
<b>EKS - S2</b> , pieslēgums plakaniem jumtiem	55	59	70	70	78	86	98		90	102	112	103	113
<b>EKW - W2B</b> , pieslēgums profilētiem jumtiem	72	78	94	94	104	144	130	110	120	136	148	138	150
<b>EKS - S2B</b> , pieslēgums plakaniem jumtiem	54	58	70	70	78	86	98	83	90	102	112	102	114
<b>LSB 2002</b> , aiļu apdare, 30 cm (ar BBX)	80	80	85	85	85	90	94	88	88	92	95	95	95
<b>LSC 2002</b> , aiļu apdare, 40 cm (ar BBX)	92	92	98	98	102	102	108	100	104	110	110	112	112

□ Krājumā    ■ Piegādes laiks 2 - 3 nedēļas    ■ Cena ar PVN



## Žalūzijas un saulesargi

Loga izmēra kods	55 x 78 C02	55 x 98 C04	66 x 118 F06	78 x 98 M04	78 x 118 M06	78 x 140 M08	78 x 160 M10	94 x 98 P04	94 x 118 P06	94 x 140 P08	94 x 160 P10	114 x 118 S06	114 x 140 S08
<b>RFL</b> ruļļveida žalūzijas – standarta	27	29	35	39	39	45	49	41	45	51	56	52	57
<b>RFL</b> ruļļveida žalūzijas – stila	34	36	42	46	46	52	56	48	52	58	63	59	64
<b>DKL</b> gaismu necaurlaidīgās žalūzijas – standarta	34	37	44	49	49	56	61	51	56	64	70	65	71
<b>DKL</b> gaismu necaurlaidīgās žalūzijas – stila	41	44	51	56	56	63	68	58	63	71	77	72	78
<b>DFD</b> žalūzijas DUO – standarta	51	55	66	74	74	85	92	77	85	96	105	97	107
<b>DFD</b> žalūzijas DUO – stila	58	62	73	81	81	92	99	84	92	103	112	104	114
<b>FHL</b> plisētās žalūzijas – standarta	41	44	53	59	59	68	74	62	68	77	84	78	85
<b>FHL</b> plisētās žalūzijas – stila	48	51	60	66	66	75	81	69	75	84	91	85	92
<b>PAL</b> horizontālās žalūzijas – standarta	41	44	53	59	59	68	74	62	68	77	84	78	85
<b>PAL</b> horizontālās žalūzijas – stila	48	51	60	66	66	75	81	69	75	84	91	85	92
<b>MHL</b> saulesargi – standarta	27	27	32	36	36	36	36	38	38	38	38	49	49
<b>MHL</b> saulesargi – stila	27	27	32	36	36	36	36	38	38	38	38	49	49
<b>SCL</b> slēgi – rokas vadība	143	152	183	183	205	227	260	216	238	273	300	275	304
<b>SML</b> slēgi – elektriskā vadība	158	167	198	198	220	242	275	231	253	288	315	290	319
<b>SSL</b> slēgi – solārā vadība	285	301	356	356	396	436	495	416	455	519	566	523	574
<b>ZIL</b> insektu tīkls – standarta	53	64	64	64	64	67	67	67	67	71	71	71	75



## Citi produkti

<b>Jumta balkons</b> Izmēri, cm	94 x 252 <b>P19</b>	<b>Pieslēgumi jumta balkonam</b> Izmēri, cm	94 x 252 <b>P19</b>	<b>Gaismas tunelis</b> Diametrs	35 cm	<b>Jumta lūka</b>	
<b>GDL Cabrio 3073</b> , caurspīdīga laka	1928	<b>EDW</b> , profilētiem jumtiem	73	<b>TWR 2010</b>	345	<b>VLT 0000</b> , 46 x 61 cm	82
		<b>EDS</b> , plakaniem jumtiem	55	<b>TWF 2010</b>	205	<b>GVT 0059</b> , 54 x 83 cm	123
<b>Vertikālie logi</b> Izmēri, cm	78x95 <b>M34</b>	94x95 <b>P34</b>	114x95 <b>S34</b>	<b>Pieslēgumi – kombinācijām ar VFE/VIU</b> Izmēri	<b>M</b>	<b>P</b>	<b>S</b>
<b>VFE 3073</b> , lakots koka logs	413	466	493	<b>EFW</b> , profilētiem jumtiem	76	81	81
<b>VIU 0073</b> , balts koka logs, neverams	398	454	503	<b>EFS</b> , plakaniem jumtiem	76	81	81
<b>Logi plakaniem jumtiem</b> Izmēri, cm	60 x 60	60 x 90	80 x 80	90 x 90	100 x 100	120 x 120	Izmēri, cm Loga izmēra kods
<b>CVP (ar ISD)</b> , verams	671	704	747	815	898	989	78 x 92 <b>M34</b>
<b>CFP (ar ISD)</b> , neverams	301	334	359	400	448	521	94 x 92 <b>P34</b>
<b>FMG</b> , plisētās žalūzijas	130	132	135	138	141	148	114 x 92 <b>S34</b>
Produkta kods, apraksts	<b>ZCZ 080</b> Stienis	<b>ZCT 200</b> Stienis	<b>ZCT 100</b> Pagarinājums	<b>ZOZ 085</b> Adapteris			<b>Elektriskās vadības piederumi</b>
<b>Manuālās vadības piederumi</b>	8	13	8	3			<b>KMX 100</b>
							232
							<b>KMG 100</b>
							152
							<b>KUX 100</b>
							120

□ Krājumā    ■ Piegādes laiks 2 - 3 nedēļas    ■ Cena ar PVN